

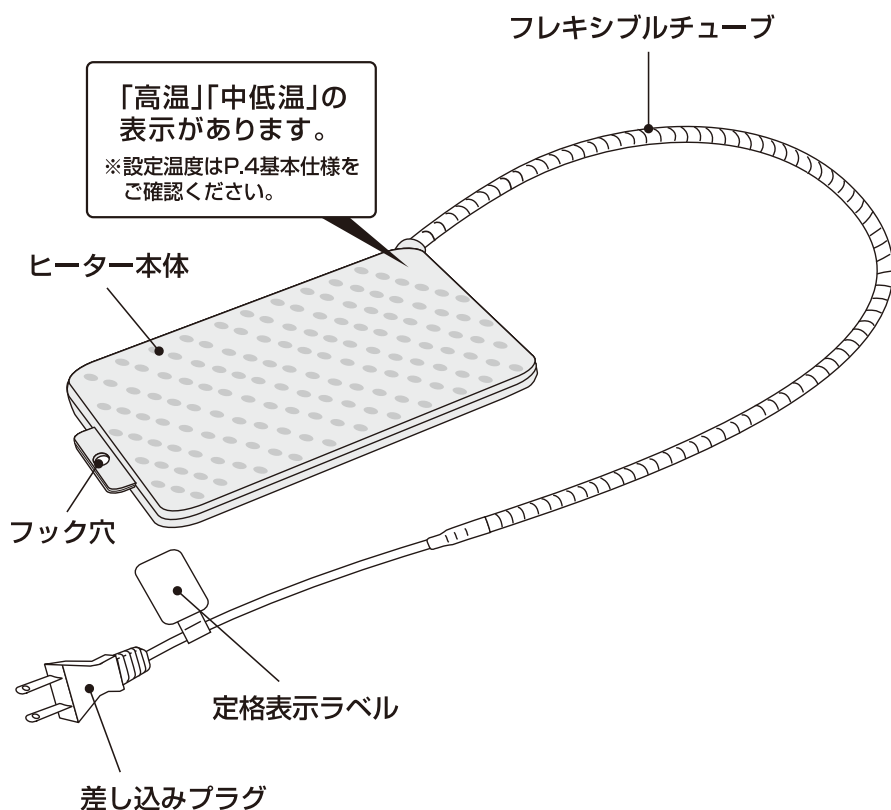


取扱説明書

この製品は日本国内専用です
FOR JAPAN USE ONLY

屋内小動物飼育用保温器具 ホッと2WAYヒーター S・M・L

各部の名称



このたびは、「ホッと2WAYヒーター」をお買い上げいただき、ありがとうございます。本製品は、屋内小動物飼育用保温器具です。この取扱説明書をよくお読みいただき、正しく安全にご使用ください。お読みになった後は、いつでも取り出せる場所に保管してください。

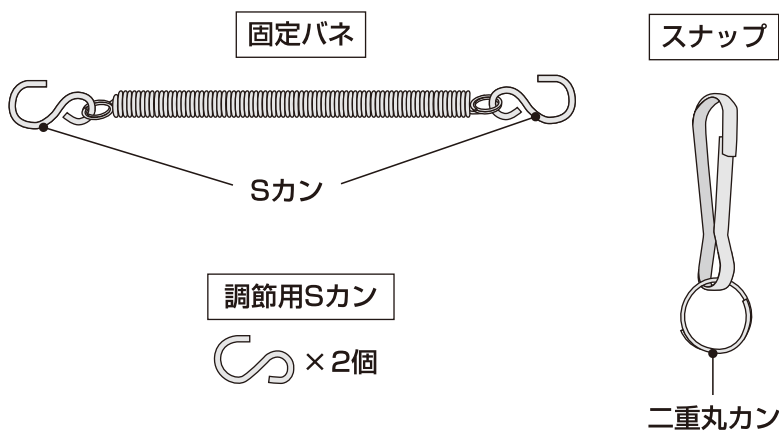
この取扱説明書には下記のマークを付けています。

- ⚠ 拡大損害および器具損傷が予想される事項
- 🚫 禁止行為
- 🚫 分解禁止
- 🚫 めれ手禁止
- ⚠ 必ず行う
- 🔌 差し込みプラグを抜く

- 第三者に譲渡・貸与される場合も、この説明書を必ず添付してください。
- この説明書は保証書を兼用しています。大切に保管してください。
- 本製品に関するお問い合わせは、お買い求めの販売店もしくは当社にご連絡ください。

■もくじ■

① 各部の名称	1
② 安全上のご注意	2
③ 使用方法	3
・ご使用前に製品のことを	3
ご理解ください	
・取り付け方	3
・お手入れ方法	3
・保管方法	3
④ 故障かな?と思ったら	3
⑤ 基本仕様	4
⑥ 製品ユーザー登録について	4
⑦ 保証書	4













*イラストはイメージです。実物と多少異なる場合があります。


本製品のサポートのため「製品ユーザー登録」をお願い致します。
くわしくは4ページをご覧ください。

安全上のご注意

【ご使用前によく読んでください】









警告 重大な事故の原因となる。



絵表示	重要事項	危害・損害
	●本書記載以外の用途に使用しない。	火災、器具損傷の原因になる。
	●分解、改造しない。	火災、感電の原因になる。
	●屋外で使用しない。	火災、器具損傷の原因になる。
	●直射日光のあたる場所、湯気や油煙のあたる ところ、ほこりや湿気の多いところでは使用 しない。	火災、器具損傷の原因になる。
	●水中では絶対に使用しない。また、水に浸し たりしない。	火災、感電、器具損傷の原因 になる。
	●本体を布、タオル、毛布などでおおったり包 んで使用しない。	温度が上昇し、火災、器具損 傷の原因になる。
	●衣装ケースなど、屋内小動物飼育ケージ以外 では使用しない。	火災、器具損傷の原因になる。
	●電源コードや本体が欠けたりヒビが入った場 合は使用しない。	感電、器具損傷の原因になる。
	●ペットに電源コードや本体などをかじらせな い。フレキシブルチューブでもペットが噛み 続けると破損するため、噛みぐせのあるペッ トには使用しない。	断線、感電、発火、器具損傷 の原因になる。
	●暖房器具（ストーブ、ファンヒーター、床暖 房など）のそばに置かない。	火災、器具損傷の原因になる。



水の中に入れて洗わない

差し込みプラグ、コンセント、電源コードについて





	●差し込みプラグ、コンセントは濡らさない。	火災、感電の原因になる。
	●たこ足配線はしない。	火災、感電の原因になる。
	●差し込みプラグは濡れた手で抜き差ししない。	感電の原因になる。
	●電源コードや差し込みプラグにペットのお しっこがかからないようにする。	感電、ショート、発火の原因 になる。
	●日本国内AC100Vの電源以外では使用しない。	火災の原因になる。
	●差し込みプラグを抜くときは、電源コードを持 たず、差し込みプラグを持って抜く。	コードがショートや断線して、 火災、感電の原因になる。
	●移動する時は電源コードを持たず、ヒーター 本体を持って移動する。	コードがショートや断線して、 火災、感電の原因になる。
	●電源コードを傷める行為（曲げる、引っ張る、 束ねる、重いものを載せるなど）はしない。	コードがショートや断線して、 火災、感電の原因になる。



濡れた手で差し込みプラグを抜き差ししない



注意 ケガや器具損傷の原因となる。

絵表示	重要事項	危害・損害
	●子供に操作、セットさせる場合は、必ず大人の監視のもとで行う。	ヤケド、器具損傷の原因になる。
	●本体を高所から落下させるなど、強い衝撃を与えない。	器具損傷の原因になる。
	●電気製品の近くや上に置かない。	器具・電気製品損傷の原因になる。
	●連続して使用する場合は低温やけどに十分注意し、ペットが本製 品から離れられる場所を確保する。	ヤケド、生体が死亡する原因になる。

使用方法

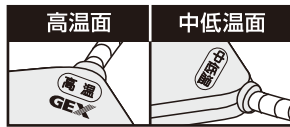
【ご使用前に製品のことをご理解ください】

- 本製品には温度を下げる働きはありません。
- 本製品はケージや飼育ケースの一部を部分的に暖めるものです。飼育環境全体の空気を暖める場合は、部屋全体を暖める保温器具等を使用してください。

【取り付け方】 本製品は高温面、中低温面をお選びいただけます。

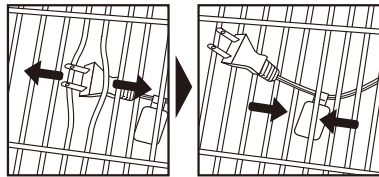
■ケージ・飼育ケースの中に置いて使用する場合

1. 高温面・中低温面のいずれかを選び、本製品を湿度の低い平らな場所に置く。
 - 本製品の表面温度は使用環境によって多少変化します。



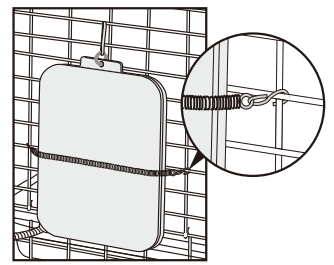
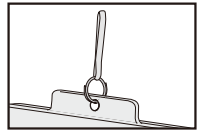
2. 差し込みプラグをコンセントにしっかり差し込む。

- フレキシブルチューブ部分以外のコードは完全にケージの外に出し、ペットがケージ内に引っ張り込まないように注意してください。引っ張り込んでしまう場合は、フレキシブルチューブ部分をケージに市販のビニタイ等で固定してください。
- ハムスター用ケージの中で使用する場合は、右図のようにワイヤー間を広げてコードを通してください。広げたワイヤーは必ず元に戻してください。



■ケージの外に吊るして使用する場合

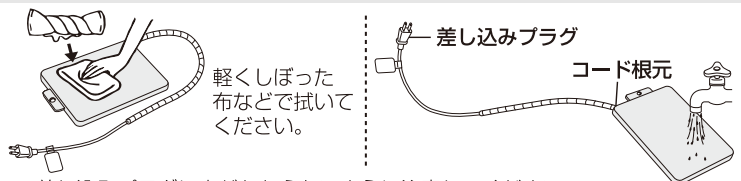
1. 付属のスナップの二重丸カンをヒーター本体のフック穴に取り付ける。
2. 高温面・中低温面のいずれかを選び、本製品をケージ側面外側の横ワイヤーに吊り下げて、付属の固定バネのSカンでケージの縦ワイヤーに引っ掛けて固定する。
 - バネの長さが足りない場合は、調節用Sカンで長さを調節してください。
 - バネで固定する際に指をはさまないように注意してください。
 - 過度にバネを引き伸ばさないでください。
3. 差し込みプラグをコンセントにしっかり差し込む。



- 使用環境にもよりますが、差し込みプラグを差して約10～15分で暖かさを感じます。
- ケージや設置場所の材質によっては、ヒーターにより暖まった部分が変色や変形する場合がございます。ご注意ください。
- ※ヒーターの上にケージを置いて使用しないでください。
- ※必ず飼い主の目が届くところで使用してください。
- ※噛みぐせの強いペットに使用するときにはよく観察して、電源コードや本体に破損がある場合は使用を中止してください。
- ※長時間連続して使用する場合は、脱水症状や低温やけどを発症していないかどうか、時々様子を確認してください。

【お手入れ方法】

- お手入れの前に必ず差し込みプラグをコンセントから抜いてください。
- 本製品が汚れたら、柔らかい布やスポンジを用いて拭き取っていただき、コードの根元を上に向けて、ヒーター本体のみを軽く洗い流し、水分をしっかりと拭きとってください。
- ※汚れはこまめに取り除き、いつも清潔にしてください。
- ※ペットや用品（器具）に触れた後は、石鹸でよく手を洗ってください。



- ※差し込みプラグに水がかからないように注意してください。
- ※本製品は防滴加工をしておりますが、安全のためにコードの根元に水がかからないようにご注意ください。

⚠ 警告 重大な事故の原因となる。		
絵表示	重要事項	危害・損害
!	●コンセントや差し込みプラグの刃及び刃の取り付け面は定期的に汚れやほこりをふき取る。	火災の原因になる。

⚠ 注意 ケガや器具損傷の原因となる。		
絵表示	重要事項	危害・損害
⊘	●本製品を掃除する際、シンナー、ベンジンまたはアルコール及び有機溶剤を含むガラスクリーナーなどは使用しない。	器具損傷の原因になる。

【保管方法】 長期間使用しない時は、差し込みプラグをコンセントから抜いて、下記の手順に基づき保管する。

1. お手入れ方法にしたがって、汚れなどを取り除く。
 2. 購入時の箱などを使い、湿気の少ない冷暗所に保管する。
- 廃棄する場合は、各自治体の廃棄ルールに従ってください。

故障かな？と思ったら

症状	点検・処置
ヒーター表面の温度が設定温度より高い。	●ヒーターの温度は周囲温度に影響を受けます。夏期などの場合は周囲温度が設定温度より高くなっていませんか？ ●ケージ内の空気の流動や床材の使用量により、温度が変わる場合があります。
ヒーター表面の温度が設定温度より低い。	●冬期などの場合は周囲温度が低すぎませんか？周囲温度が18℃に満たない場合はヒーターの表面が設定温度に満たない場合があります。 ●ケージ内の空気の流動や床材の使用量により、温度が変わる場合があります。 ●金属など熱伝導の高い材質の上にヒーターを設置した場合、ヒーターの熱がうばわれてしまいます。設定温度にならない場合はヒーター本体の下に厚めの木の板などの断熱材を敷き、上方向への放熱効果を上げてください。
ヒーターが暖まらない。	●差し込みプラグは、しっかりとコンセントに差し込んでいますか？ ●停電していませんか？電源が復帰するまでお待ちください。停電中はケージ内の温度チェックをしてください。また、電源復帰後はヒーターが正常に作動しているか確認してください。 ●通電遮断機能（温度ヒューズ）が働いてしまった可能性があります。一度、通電遮断機能が働くと再使用できません。新しい製品をお買い求めください。
ケージ内が暖まらない。	●本製品はケージや飼育ケースの床面の一部を部分的に暖めるものです。飼育環境全体の空気を暖める場合は、部屋全体を暖めてください。

基本仕様

機種名	ホット2WAYヒーター S	ホット2WAYヒーター M	ホット2WAYヒーター L
品名品目	小動物用ヒーター		
用途	屋内小動物飼育用		
定格電圧/周波数	AC100V 50/60Hz		
定格消費電力	3W	6W	15W
設定温度*1	高温面：約34℃ 中低温面：約28℃ (温度設定精度±5℃)		高温面：約38℃ 中低温面：約28℃ (温度設定精度±5℃)
通電遮断機能	温度ヒューズ		サーモスタット・温度ヒューズ
製品サイズ(コード部除く)	幅14.5×奥行8.5×高さ1.6cm	幅20.8×奥行14.6×高さ1.7cm	幅29.6×奥行21.1×高さ1.7cm
電源コード長	約0.55m (フレキシブルチューブ：約0.3m)	約0.8m (フレキシブルチューブ：約0.45m)	約1.0m (フレキシブルチューブ：約0.45m)

*1：周囲温度18℃、無風時でのヒーター本体表面温度。使用環境によって変わります。

1日24時間使用した場合 ホット2WAYヒーター S：約1.9円、ホット2WAYヒーター M：約3.6円、ホット2WAYヒーター L：約9.1円
(電力量料金1kWh 25円の場合) ※電力量料金はあくまで目安となります。詳細な電力量料金は、契約されている電力会社にご確認ください。

製品ユーザー登録について

GEX製品をお買い上げいただき、ありがとうございました。弊社では、ご購入いただいたお客様のサポートを行うために「製品ユーザー登録」をお願い致しております。ご登録には便利なインターネット(パソコン、携帯電話など)をご利用いただけます。ご登録いただいたお客様にはサポート情報のお知らせや様々なプレゼント企画等をご提供させていただきます。詳しくはGEXのホームページをご覧ください。

登録方法

- インターネットでの登録は
<http://www.gex-fp.co.jp/reg-pc/>
- 携帯電話での登録は
<http://www.gex-fp.co.jp/reg-mb/>

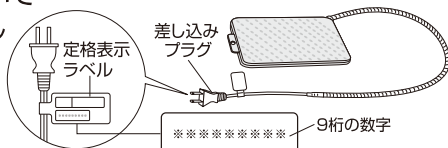
※QRコード対応機種の携帯電話は右のQRコードからもアクセスしていただけます。

※一部の機種でご登録できない場合もございます。

製品No.表示位置について

製品No.は定格表示ラベルにあります。

(右図参照)



ユーザー登録
QRコード


GEX製品ユーザー登録をいただいたお客様の個人情報の取り扱いについて

弊社は、当GEX製品ユーザー登録において、お客様がご登録になったお客様個人に関する情報(以下個人情報といいます)を、以下のように取り扱います。

- 弊社は、個人情報の保護に関する法律を遵守したうえ、さらに最大限の注意を払います。
- 弊社は、個人情報を以下の目的に利用させていただきます。
 - ①お客様がご購入製品を使用されるに際してのサポートの実施
 - ②お客様のご購入製品に対する満足度の調査
 - ③お客様のご購入製品使用満足度を向上させるためのアンケートの実施
 - ④お客様への弊社製品の案内等、製品に関する情報提供
- 弊社は、個人情報を、以下の場合を除き第三者に対して開示いたしません。
 - ①お客様の同意がある場合
 - ②弊社と個人情報の保護に関する取り決めを行っている業務委託会社に対して、お客様に明示した収集目的を実施すべく個人情報を開示する必要がある場合
 - ③統計的なデータとして、お客様個人を識別できない状態に加工した場合
 - ④行政機関から法的義務を伴う要請を受けた場合
 - ⑤法令に基づく場合
- 弊社は、お客様から個人情報の照会、訂正、削除等のご請求があった場合、ご請求がお客様ご本人によるものであると確認させていただいた上で、法令の定めるところに従って、ご請求に応じるものと致します。
- 弊社は今後、プライバシーの考え方や法令の改正により全部または一部を改訂することがあります。

保証書 持ち込み修理

本保証書は、本記載の内容で無料修理(部品交換)を行うことをお約束するものです。取扱説明書及び本体添付のラベル等の注意書による正常なご使用状態で、お買上げの日から1年間以内に故障した場合には、お買上げの販売店に修理をご依頼ください。無料修理(部品交換)させていただきます。

★お買上げ日	年 月 日	保証期間 お買上げ日より1年間
★お客様	ご住所 〒 TEL	お名前
★販売店	住所 店名 TEL	 またはサイン

★印欄に記入のない場合は無効です。必ず記入の有無をご確認ください。ただし、記入のない場合、本保証書とレシート、または領収書をご提示いただければ、下記保証規定により、保証させていただきます。本書は再発行いたしませんので、紛失しないよう大切に保管してください。

※この保証書は、本書に明示した期間、条件のもとにおいて、無料修理(部品交換)をお約束するものです。したがって、この保証書によって、お客様の法律上の権利を制限するものではありません。

保証規定

- お客様の取扱説明書及び本体添付のラベル等の注意書による正常なご使用状態で、保証期間中に故障した場合には、お買上げの販売店に修理をご依頼のうえ、修理に際して、本書をご提示ください。無料修理(部品交換)させていただきます。
- 保証期間中の修理などアフターサービスについてご不明の場合は、お買上げの販売店へご相談ください。
- 次のような場合は保証期間内でも保証対象外になります。
 - (1) ご使用上の誤り、及び不当な修理や改造による故障及び損傷。
 - (2) お買上げ後の落下及び輸送上の故障及び損傷。
 - (3) 火災・塩害・ガス害・地震・風水害・落雷・異常電圧、及びその他の天災地変による故障及び損傷。
 - (4) 飼育されているペットによる故障及び損傷。
 - (5) 本書のご提示がない場合。
 - (6) 本書に、お客様名、お買上げ日、販売店名の記入のない場合、あるいは字句を書きかえられた場合。
- 本書は日本国内においてのみ有効です。
This warranty is valid only in Japan.
- 贈答品などでお買上げ販売店に修理依頼できない場合には、当社へご相談ください。

- 製品使用前に説明書をお読みになり、十分理解した上でご使用ください。ご不明な点は、販売店または当社へお問い合わせください。
- 誤った使用法、勝手な修繕・改造などによる故障などにつきましては補償いたしかねます。
- 製品の製造管理には万全を期していますが、万一、当社の製造管理上の原因による品質不良があった場合は、同等の新しい製品とお取り換えさせていただきます。それ以外の責任はご容赦ください。
- 製品の仕様、デザイン、価格等予告なく変更する事があります。

☎ 072-966-0054
「ジェックスサービスセンター」



このやさしさを人と社会へ
ジェックス株式会社
GEX URL <http://www.gex-fp.co.jp/>

〒578-0903 大阪府東大阪市今米1丁目14番5号