

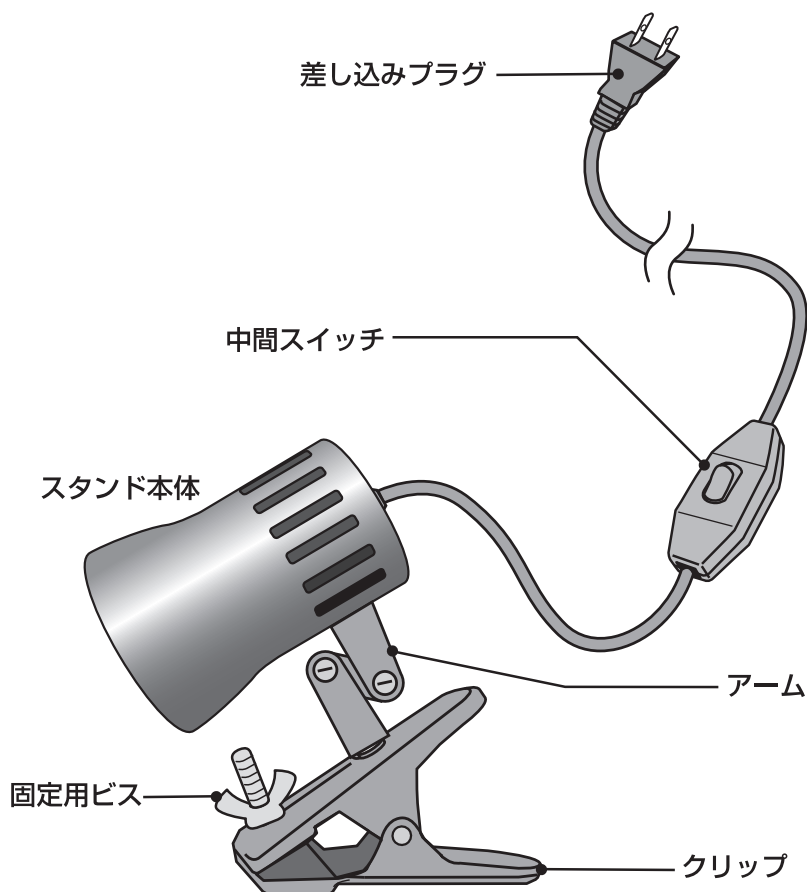


取扱説明書

この製品は日本国内専用です
FOR JAPAN USE ONLY

屋内爬虫類・両生類飼育専用クリップスタンド グロースタンド

各部の名称



このたびは、「グロースタンド」をお買い上げいただき、ありがとうございます。本製品は、爬虫類や両生類のケージで使用する爬虫類・両生類飼育用ランプ（白熱球）を取り付けるクリップスタンドです。

この取扱説明書をよくお読みいただき、正しく安全にご使用ください。お読みになった後は、いつでも取り出せるところに保管してください。

この取扱説明書には
下記のマークを付けています。

- ⚠ 拡大損害および器具損傷が
予想される事項
- 🚫 禁止行為
- 🔪 分解禁止
- 🚫 ぬれ手禁止
- ⚠ 必ず行う
- 🔌 差し込みプラグを抜く

- 第三者に譲渡・貸与される場合も、この説明書を必ず添付してください。
- この説明書は保証書を兼用しています。大切に保管してください。
- 本製品に関するお問い合わせは、お買い求めの販売店もしくは当社にご連絡ください。

■もくじ■

①各部の名称	1
②安全上のご注意	2
③使用方法	3
・取り付け方法	3
・ケージ設置例	3
・お手入れ方法	3
④爬虫類用ランプ、照明器具 をご使用の際のご注意と お願い	3
⑤保管方法	3
⑥製品ユーザー登録について	4
⑦保証書	4
⑧基本仕様	4

本製品のサポートのため「製品ユーザー登録」をお願い致します。くわしくは4ページをご覧ください。

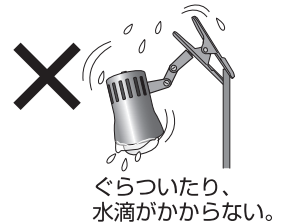
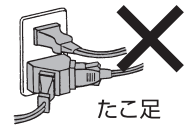
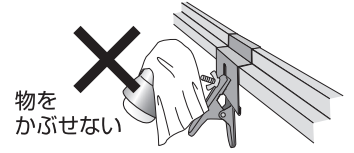
安全上のご注意

【ご使用前によく読んでください】

警告

重大な事故の原因となる。

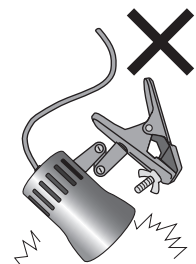
絵表示	重要事項	危害・損害
	●本書記載以外の用途に使用しない。	火災、器具損傷の原因になる。
	●分解、改造しない。	火災、感電の原因になる。
	●屋外で使用しない。	火災、器具損傷の原因になる。
	●製品の上に物をかぶせない。	放熱を妨げ、火災、変形、破損の原因になる。
差し込みプラグ・中間スイッチ・コンセント・電源コードについて		
	●差し込みプラグを抜くときは、電源コードを持たず、差し込みプラグを持って抜く。	電源コードがショートや断線して、火災、感電の原因になる。
	●スタンド本体、差し込みプラグ、中間スイッチ、コンセントは濡らさない。	火災、感電、漏電の原因になる。
	●たこ足配線はしない。	火災、感電の原因になる。
	●差し込みプラグの抜き差し、中間スイッチの操作は濡れた手でしない。	感電の原因になる。
	●日本国内AC100Vの電源以外では使用しない。	火災の原因になる。
	●電源コードを傷める行為(曲げる、引っ張る、束ねる、重いものを載せるなど)はしない。	電源コードがショートや断線して、火災、感電の原因になる。
	●器具にコードを接触させない。	火災、感電、故障の原因になる。
	●製品はケージやランプステーに確実に取り付ける。	火災、破損の原因になる。
	●水滴のかかる状態で使用しない。	火災、感電、発煙、ヤケド、ケガ、破損の原因になる。
	●生き物やディスプレイ、飼育ケージ(プラスチックフレーム、ガラス、床材)などの近くに設置しない。	火災、ヤケド、変形、破損の原因になる。
	●取り付け、取り外しや掃除の時は必ず、先に差し込みプラグを抜く。	感電、ヤケドの原因になる。
	●製品の規格に適合したランプを必ず使用する。(口金:E26)	発火、不点灯、短寿命、異常放電、チラツキの原因になる。
	●ランプは110V、100W以下のランプを必ず使用する。	発火、発煙、器具損傷の原因になる。



注意

ケガや器具損傷の原因となる。

絵表示	重要事項	危害・損害
	●子供に操作、セットさせる場合は、必ず大人の監視のもとで行う。	器具損傷やヤケドの原因になる。
	●本体を高所から落下させるなど、強い衝撃を与えない。	器具損傷の原因になる。
	●ランプは割らずに専門の回収業者(お住まいの地域の役場等におたずねください)に処分を依頼する。	環境汚染やケガの原因になる。
	●爬虫類・両生類用ケージ以外での使用はしない。	ケージ、器具、電気製品損傷の原因になる。
	●点灯中や消灯直後は、熱いので触れない。	ヤケドの原因になる。
	●ランプを併用する時はランプ同士を離して設置する。	破損の原因になる。



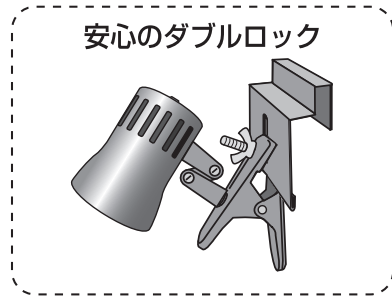
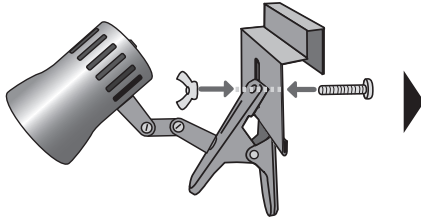
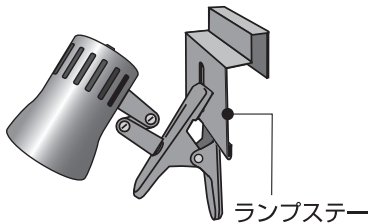
使用方法

【取り付け方法】

●エキゾテラ「ランプステー」(別売)に取り付けるとき

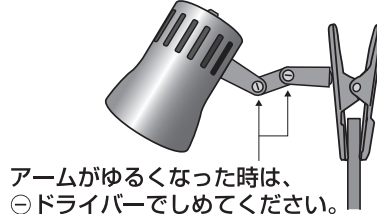
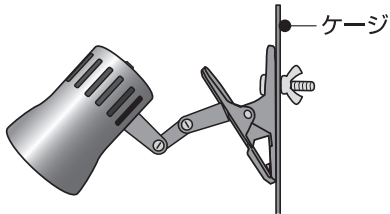
①ランプステーにクリップではさむ

②固定用ビスで止める

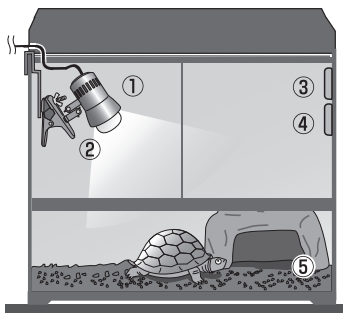


●固定用ビスで直接ケージに固定するとき

●クリップではさんで固定するとき



【ケージ設置例】



- ①グロースタンド
- ②ランプ
- ③温度計
- ④湿度計
- ⑤シェルター

※グロースタンド
以外は別売です。

- 必ず爬虫類・両生類飼育用ランプを取り付けてご使用ください。エキゾテラ「爬虫類用ランプ」シリーズのご使用をおすすめします。
- 飼育する生体や飼育環境によって、使用するランプが異なります。詳しくは、生体をお求めになられた専門店などにご相談ください。
- ケージ内の生体に紫外線が当たりすぎないように、シェルターなどを設置してください。




【お手入れ方法】

- 本製品が汚れたら、やわらかい布やスポンジを用いて拭いてください。水で洗わないでください。点灯中や消灯直後は、製品やランプが熱くなっていますので、お手入れの際は必ず差し込みプラグをコンセントから抜き、冷えてから行ってください。

爬虫類用ランプ、照明器具をご使用の際のご注意とお願い

爬虫類用ランプは生体やディスプレイ、床材、プラスチックケージから離して設置してください。あまりにも近くに設置するとディスプレイや床材、飼育容器が変形、火災につながる恐れがあります。

爬虫類用ランプは電源が入った状態で水滴がかかったり、水に濡れると割れてケガやヤケドをする恐れがあります。ご使用の際は絶対に水がかからないよう十分注意してください。また、水濡れが発生する環境ではご使用にならないようお願いいたします。



⚠ 警告 重大な事故の原因となる。

絵表示	重要事項	危害・損害
❗	製品やランプが、ケージ、シェルター、床材、飼育生体等に接触しないように設置する。	器具損傷、発煙、発火、生体のヤケドの原因になる。
❗	ランプや照明器具には絶対に水がかからないようにする。	火災、感電、発煙、ヤケド、ケガ、破損の原因になる。
❗	差し込みプラグの刃及び刃の取り付け面は定期的に汚れやほこりをふき取る。	火災の原因になる。

⚠ 注意 ケガや器具損傷の原因となる。

絵表示	重要事項	危害・損害
⊘	本製品を掃除する際、シンナー、ベンジンまたはアルコール及び有機溶剤を含むガラスクリーナーなどは使用しない。	変形、器具損傷の原因になる。

保管方法

- 1.お手入れ方法にしたがって、汚れなどを取り除く。
- 2.購入時の箱などを使い、湿気の少ない冷暗所に保管する。
- 長期間使用されない場合は、ケージから取り外して保管することをおすすめします。
- 廃棄する場合は、各自治体の廃棄ルールに従ってください。

GEX製品のユーザー登録について

GEX製品をお買い上げいただき、ありがとうございました。弊社では、ご購入いただいたお客様のサポートを行うために「製品ユーザー登録」をお願いしております。ご登録には便利なインターネット（パソコン、携帯電話など）をご利用いただけます。ご登録いただいたお客様にはサポート情報のお知らせや様々なプレゼント企画等をご提供させていただきます。詳しくはGEXのホームページをご覧ください。

登録方法

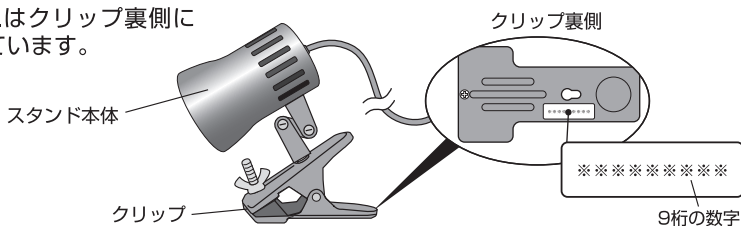
- インターネットでの登録は
<http://www.gex-fp.co.jp/reg-pc/>
 - 携帯電話での登録は
<http://www.gex-fp.co.jp/reg-mb/>
- ※QRコード対応機種の携帯電話は右のQRコードからもアクセスしていただけます。
※一部の機種で登録できない場合もございます。



■製品No.表示位置について

製品No.はクリップ裏側に表示しています。

(右図参照)



GEX製品ユーザー登録をさせていただいたお客様の個人情報の取り扱いについて

弊社は、当GEX製品ユーザー登録において、お客様がご登録になったお客様個人に関する情報(以下個人情報といいます)を、以下のように取り扱います。

- 弊社は、個人情報の保護に関する法律を遵守しうえ、さらに最大限の注意を払います。
- 弊社は、個人情報を以下の目的に利用させていただきます。

- ①お客様がご購入製品を使用されるに際してのサポートの実施
- ②お客様のご購入製品に対する満足度の調査
- ③お客様のご購入製品使用満足度を向上させるためのアンケートの実施
- ④お客様への弊社製品の案内等、製品に関する情報提供

●弊社は、個人情報を、以下の場合を除き第三者に対して開示いたしません。


- ①お客様の同意がある場合
- ②弊社と個人情報の保護に関する取り決めを行っている業務委託会社に対して、お客様に明示した収集目的を実施すべく個人情報を開示する必要がある場合
- ③統計的なデータとして、お客様個人を識別できない状態に加工した場合
- ④行政機関から法的義務を伴う要請を受けた場合
- ⑤法令に基づく場合

●弊社は、お客様から個人情報の照会、訂正、削除等のご請求があった場合、ご請求がお客様ご本人によるものであると確認させていただいた上で、法令の定めるところに従って、ご請求に応じるものと致します。

●弊社は今後、プライバシーの考え方や法令の改正により全部または一部を改訂することがあります。

保証書 持ち込み修理

本保証書は、本記載の内容で無料修理（部品交換）を行うことをお約束するものです。取扱説明書及び本体添付のラベル等の注意書による正常なご使用状態で、お買上げの日から1年間以内に故障した場合には、お買上げの販売店に修理をご依頼ください。無料修理（部品交換）させていただきます。

★お買上げ日	年	月	日	保証期間 お買上げ日より1年間
★お客様	ご住所	〒		お名前
			TEL	
★販売店	住所	店名	TEL	 <small>またはサイン</small>

★印欄に記入のない場合は無効です。必ず記入の有無をご確認ください。ただし、記入のない場合、本保証書とレシート、または領収書をご提示いただければ、下記保証定により、保証させていただきます。本書は再発行いたしませんので、紛失しないよう大切に保管してください。

※この保証書は、本書に明示した期間、条件のもとにおいて、無料修理（部品交換）をお約束するものです。したがって、この保証書によって、お客様の法律上の権利を制限するものではありません。

保証規定

1. お客様の取扱説明書及び本体添付のラベル等の注意書による正常なご使用状態で、保証期間中に故障した場合には、お買上げの販売店に修理をご依頼のうえ、修理に際して、本書をご提示ください。無料修理（部品交換）させていただきます。
2. 保証期間中の修理などアフターサービスについてご不明の場合は、お買上げの販売店へご相談ください。
3. 次のような場合は保証期間内でも保証対象外になります。
 - (1) ご使用上の誤り、及び不当な修理や改造による故障及び損傷。
 - (2) お買上げ後の落下及び輸送上の故障及び損傷。
 - (3) 火災・塩害・ガス害・地震・風水害・落雷・異常電圧、及びその他の天災地変による故障及び損傷。
 - (4) 飼育されているペットによる故障及び損傷。
 - (5) 本書のご提示がない場合。
 - (6) 本書に、お客様名、お買上げ日、販売店名の記入のない場合、あるいは字句を書きかえられた場合。
4. 本書は日本国内においてのみ有効です。
This warranty is valid only in Japan.
5. 贈答品などでお買上げ販売店に修理依頼できない場合には、当社へご相談ください。

基本仕様

機種名	グロースタンド	使用電球	爬虫類飼育用ランプ
品名	爬虫類・両生類用照明器具		110V 100W以下
用途	屋内爬虫類・両生類・植物飼育用	適用口金	E26
定格電圧/周波数	AC100V 50/60Hz	電源コード長	約1.9m(中間スイッチ含む)
定格消費電力	100W	原産国	中国(MADE IN CHINA)

■製品使用前に説明書をお読みになり、十分理解した上でご使用ください。ご不明な点は、販売店または当社へお問い合わせください。誤った使用法、勝手な修繕・改造などによる故障などにつきましては補償いたしかねます。

■製品の製造管理には万全を期していますが、万一、当社の製造管理上の原因による品質不良がありました場合は、同等の新しい製品とお取り換えさせていただきます。それ以外の責任はご容赦ください。

■製品の仕様、デザイン、価格等予告なく変更する事があります。



このやさしさを人と社会へ
ジェックス株式会社
GEX URL <http://www.gex-fp.co.jp/>

〒578-0903 大阪府東大阪市今米1丁目14番5号

☎ 072-966-0054
「ジェックスサービスセンター」